

ภาคผนวก ข20  
รูปประกอบการปฏิบัติตามมาตรการป้องกัน  
และแก้ไขผลกระทบสิ่งแวดล้อม



**รูปประกอบการปฏิบัติตามมาตรการป้องกันและแก้ไขผลกระทบสิ่งแวดล้อม รายละเอียดดังนี้**



**รูปที่ 2 สันฐาน**



**รูปที่ 3 ฉีดน้ำล้างถนนภายในพื้นที่โครงการ**



**รูปที่ 4 ป้ายห้ามติดเครื่องยนต์  
ภายในบริเวณลานจอดรถ**

**รูปที่ 5 เจ้าหน้าที่อำนวยความสะดวกการจราจรบริเวณ  
ทางเข้า-ออก ของโครงการ**

รูปประกอบการปฏิบัติตามมาตรการป้องกันและแก้ไขผลกระทบสิ่งแวดล้อม รายละเอียดดังนี้ (ต่อ)



รูปที่ 6 พื้นที่สีเขียว



**รูปประกอบการปฏิบัติตามมาตรการป้องกันและแก้ไขผลกระทบสิ่งแวดล้อม รายละเอียดดังนี้ (ต่อ)**



**รูปที่ 7 ระบบบำบัดน้ำเสียแบบตะกอนเร่ง (Activated Sludge)**



**รูปที่ 8 การสูบน้ำตะกอนส่วนเกินจากระบบบำบัดน้ำเสีย**






**รูปที่ 9 (ต่อ) การกำจัดไขมันออกจากบ่อดักไขมัน**

รูปประกอบการปฏิบัติตามมาตรการป้องกันและแก้ไขผลกระทบสิ่งแวดล้อม รายละเอียดดังนี้ (ต่อ)

	
<p>รูปที่ 10 เจ้าหน้าที่รักษาระบบเส้นท่อ</p>	<p>รูปที่ 11 รมรณรงค์การใช้น้ำอย่างประหยัด</p>
	
<p>รูปที่ 12 บ่อทวงน้ำใต้ดิน</p>	
	
<p>รูปที่ 13 ห้องพัสดุฝอย</p>	

**รูปประกอบการปฏิบัติตามมาตรการป้องกันและแก้ไขผลกระทบสิ่งแวดล้อม รายละเอียดดังนี้ (ต่อ)**

	
<b>รูปที่ 14 พนักงานทำความสะอาด</b>	<b>รูปที่ 15 การบรรจุปริมาณมูลฝอย ปริมาณ 3 ใน 4 ของถุง</b>
	
<b>รูปที่ 16 การรวบรวมมูลฝอยจากจุดต่างๆ</b>	<b>รูปที่ 17 ถังมูลฝอยภายในอาคาร</b>
	
<b>รูปที่ 18 ทำความสะอาดถังมูลฝอย</b>	



รูปประกอบการปฏิบัติตามมาตรการป้องกันและแก้ไขผลกระทบสิ่งแวดล้อม รายละเอียดดังนี้ (ต่อ)



รูปที่ 19 มาตรการประหยัดไฟฟ้า



รูปที่ 20 อุปกรณ์ป้องกันอัคคีภัย/การตรวจสอบ

รูปประกอบการปฏิบัติตามมาตรการป้องกันและแก้ไขผลกระทบสิ่งแวดล้อม รายละเอียดดังนี้ (ต่อ)





รูปประกอบการปฏิบัติตามมาตรการป้องกันและแก้ไขผลกระทบสิ่งแวดล้อม รายละเอียดดังนี้ (ต่อ)

	
รูปที่ 21 จุดรวมพล	รูปที่ 22 ป้ายแนะนำการใช้อุปกรณ์
	
รูปที่ 23 ป้ายสัญญาณจราจร	
	
รูปที่ 24 ป้ายรณรงค์การใช้รถสาธารณะ	รูปที่ 25 ลานจอดรถโครงการ

รูปประกอบการปฏิบัติตามมาตรการป้องกันและแก้ไขผลกระทบสิ่งแวดล้อม รายละเอียดดังนี้ (ต่อ)

	
รูปที่ 25 (ต่อ) ลานจอดรถโครงการ	รูปที่ 26 ป้ายชื่อโครงการ
	
รูปที่ 27 ไฟฟ้าแสงสว่างบริเวณช่องทางเข้า-ออกโครงการ	
	
รูปที่ 27 (ต่อ) ไฟฟ้าแสงสว่างบริเวณช่องทางเข้า-ออกโครงการ	รูปที่ 28 การเลือกใช้สีอาคาร

**รูปประกอบการปฏิบัติตามมาตรการป้องกันและแก้ไขผลกระทบสิ่งแวดล้อม รายละเอียดดังนี้ (ต่อ)**

	
<p>รูปที่ 29 ป้าย “ใช้น้ำทิ้งรดน้ำต้นไม้”</p>	<p>รูปที่ 30 ถังเก็บน้ำชั้นดาดฟ้า สำหรับน้ำเพื่อการ อุปโภค-บริโภคทั้งหมด</p>
	
<p>รูปที่ 31 ระบบมิเตอร์ไฟฟ้า สำหรับระบบบำบัดน้ำเสียของโครงการ</p>	